

RADIOLOGÍA DIGITAL



PROPUESTA ECONOMICA

Nº OFERTA: 9030/20
FECHA: 02/01/20
VALIDEZ: 3 meses

FUNDACION MASCOTEROS

Rivas Vaciamadrid
91-713.68.12
beatriz@fundacionmascoterost.org




FUNDACIÓN
MASCOTEROS



Sistema cr system




3 en 1 (Visor Dicom, Consola de Captación y Base de Datos)





Sistema CR  / Flex	
Tamaño del Píxel	86 μ m (12 píxel/mm)
Escala de grises	16 bits (65.536 grises)
Resolución Chasis 14x17" (35x43 cm)	4.048 x 4.932 px. (20 MPx)
Resolución Chasis 10x12" (24x30 cm)	2.868 x 3.460 px. (10 MPx)
Dimensiones	67 x 40 x 36(h) cm.
Peso	21 kg.
Tipo de IP	Placa de fósforo GP2 flexible
Posicionamiento	Horizontal y Vertical
Alimentación	220V 50/60Hz.
Consumo	Máximo de Energía 140W Modo espera 42W
Disipación térmica en funcionamiento	330 BTU/h (97W)
Dotación de Chasis	2 Chasis de 17x14" (35x43 cm) 1 Chasis de 10x12" (24x30 cm)





Económico. Compacto. Alta calidad. Una pequeña maravilla.


DOS POSIBLES ORIENTACIONES

El sistema **Vita Flex** le permite trabajar en dos posiciones (HORIZONTAL Y VERTICAL). Esto permite ahorrar espacio en su Clínica.



PRECIO DE COMPRA ASEQUIBLE

- Digitalice su Clínica ahorrando dinero.
 - Diga adiós a la compra continua de consumibles
 - Olvídense de la necesidad de manejar productos químicos agresivos
 - No más película.
- Pequeño y ligero
 - Ahorre un valioso espacio con el tamaño reducido del Vita Flex.
 - Se configura vertical u horizontal según el espacio disponible.
 - Fácil transporte para el Diagnóstico fuera de la Clínica





IMÁGENES DE ALTA CALIDAD

- Alta calidad de las imágenes digitales
- Disfrute del Software IntechForView, fácil de usar y altamente intuitivo.
- Utiliza potentes herramientas de análisis en el software para mejorar el diagnóstico



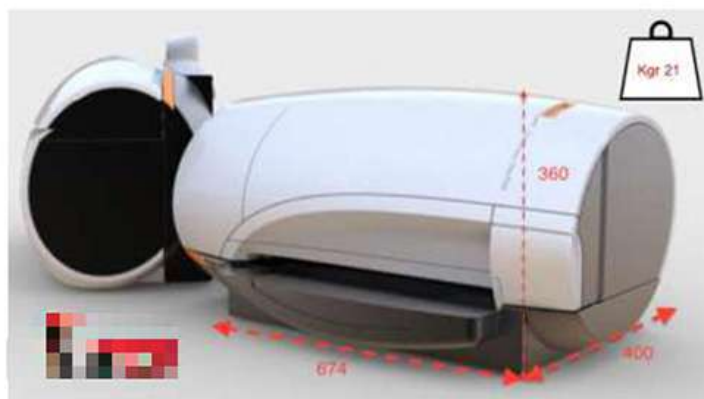


RENDIMIENTO ALTAMENTE VELOZ

- Visualice imágenes de alta calidad en cuestión de segundos.

EXPERIMENTAR LA VERSATILIDAD

- Selección de múltiples tamaños de casete.
- Maneje todos los principales tipos de examen con confianza.





Software incluido

✓ Software para captación



- Introducción de datos del cliente de forma manual, a través de la propia base de datos y desde la mayoría de software de gestión del mercado, entre otros:



WinVet



Dr. Veto



QVet



CanWin



EasyVet



VeterWin



Alvet



ZooVet



GesCliVet




VeteriLach



GestorVet



Vetty Sales





19 campos Dicom 100% veterinarios editables: Identificación, Nombre, Propietario, Raza, Especie, Fecha de Nacimiento, Sexo, 2 Veterinarios, Veterinario de referencia, Departamento, Microchip, LOE, Síntomas, notas, Observaciones, proyección, KV y mAs.

Campos 100% editables con la posibilidad de añadir especies, razas, operadores y departamentos.

Previsualización de la imagen durante el escaneado.

Más de 400 tipos de proyecciones con filtración propia.


Muestra los KV y mAs sugeridos para las distintas proyecciones por espesor del paciente.

Devuelve el valor del índice de exposición (dosis de entrada) y sugiere las correcciones de KV y mAs para la mejora de las radiografías.


Permite el reprocesado de la imagen con funciones como: rotar, marcar texto o posicionamiento, reprocesar con un nuevo filtro, recortar la imagen...

Conteo de la tasa de rechazo de la radiografía, así como los motivos de este rechazo, según ley.

Opción de radiografías intraorales.






- ✓ Software  para almacenaje y tratamiento digital en Ordenador principal y en todos los PC en red de la clínica.



Base de Datos intuitiva, la cual permite abrir distintos pacientes y/o estudios para poder comparar radiografías.

Permite buscar pacientes bajo diferentes filtros de búsqueda para luego abrirlos y tratar las imágenes. Cuenta con otras funciones como borrar imágenes no deseadas, enviar varias imágenes por correo electrónico, exportar radiografías en varios formatos (jpg, tif, png, dicom...) hacer estadísticas de trabajo (diario de operaciones) o Grabar un CD de paciente, por ejemplo.





El software de tratamiento más completo del mercado, con todas las herramientas que un veterinario pueda desear. El software se instala en el ordenador principal y en todos los PC de la clínica.

- ✓ Importar imágenes Dicom
- ✓ Envío automático por email
- ✓ Exportar a distintos formatos (jpg, bmp, png, tiff..)
- ✓ Impresión de Informe radiológico (pdf)
- ✓ Impresión en papel y acetato

- ✓ Pantalla completa
- ✓ Campos Dicom en pantalla (editables)
- ✓ Parrilla de guías en pantalla
- ✓ Más de 120 Filtraciones en el Post-Procesado
- ✓ Filtros editables Anatómicos y de Substracción
- ✓ Edición de etiquetas Dicom después de la captación
- ✓ Traumatología (Placas Trauma en Pantalla)
- ✓ Marcadores en Pantalla
- Configuración de etiquetas ROI (Mostrar/Ocultar)
- Grabación de Informe en base de datos
- ✓ Cálculos Automáticos:
 - Medidas de Cadera:
 - Norberg
 - Índice de Distracción
 - Medidas Cardiacas:
 - Índice Cardíaco
 - Índice Cardíaco VD
 - Índice cardíaco completo
 - Traumatología Tibia
 - TPLO
 - TTA
 - Laminitis Equina


- ✓ Cálculo de Histogramas (1D,2D,3D)
- ✓ Información Dicom
- ✓ Flechas, Textos

- ✓ Girar y Voltear imagen
- ✓ Medidas (Línea, Círculo, Rectángulo, Forma Libre, Puntos numerados...)
- ✓ Tamaño real en pantalla (1:1)
- ✓ Zoom y Lupa dinámica
- ✓ Herramientas Dicom MiniPac
 - Positivo/Negativo

- ✓ Ajuste sensibilidad ratón

- ✓ Brillo/Contraste Automático y Avanzado
 - Sincronización con SW de gestión en Clínica (RIS)
 - 3D para imágenes Dicom
 - Edición del Interfaz (fondos y colores)

- Ayuda integrada en Software
- ✓ Nuevo reprocesado Dicom en cualquier momento desde IFV (filtrar, marcar, cambiar W/L, recortar)
- ✓ Atlas radiológico
- ✓ Grabación de los ROI dibujados
- ✓ Envío y recepción de imágenes PAC
- ✓ Asistencia remota TeamViewer
- ✓ Asistencia remota TeamViewer
- ✓ Actualizaciones Gratuitas
- ✓ Importar imágenes de cualquier formato.
- ✓ Corrección de magnificación de la imagen.




FUNDACIÓN
MASCOTERROS



Para más información sobre el Software de Tratamiento, puede descargar el manual de ayuda completo en:


https://www.dropbox.com/s/c5kfbgwlb37ewxl/ayuda_IFV_CR.pdf?dl=0






OPCIÓN sistema odontológico



Pack **opcional** con chasis para revelado dental desde  versión 7.0



Procedimiento para el trabajo con las pantallas dentales IntechForView Dental Kit, de muy fácil uso y fiabilidad.





OFERTA ECONÓMICA

Equipo	PVP	IVA*	TOTAL
CR FLEX (sin ordenador ni chasis)	8.500,00 €**	1.785,00 €	10.285,00 €


****Incluida en el precio la recompra de su actual Sistema CR Vita.**

Incluido en la oferta:

- Actualizaciones del Software gratuitas de por vida.
- Instalación del software en todos los ordenadores de la clínica (presencial o remoto)

** Se aplicará el IVA en el momento de la emisión de la factura. En este momento el IVA aplicable para esta operación es el 21%*

Garantía aplicable: 3 años





Referencia:

Fecha: 13/12/2019

Asunto: Oferta de financiación N° 4526132 relativa a:
Equipo veterinario Carestream cr

Proveedor: [Redacted]

Muy Sr. Nuestro:

En relación con el asunto de referencia, nos es grato comunicarle nuestras mejores condiciones para la operación financiera solicitada:

Tipo de financiación	Leasing
Equipo/Producto	Equipo veterinario Carestream cr
Importe equipo/producto	€8.500,00 + IVA

Importe a financiar	€8.500,00
Duración	36
Tipo de interés Nominal	4,47%
Periodicidad	Mensual (M)
Valor residual	€63,75
Comisiones	€ 85,00 + IVA

ESQUEMA DE PAGOS

Fabricante	Descripción Bien	Modelo	Importe Cuota	Estado
Carestream	Equipo veterinario	cr	€ 250,15	Nuevo

Esta oferta tiene una validez de 15 días, y está condicionada a su aprobación por el departamento de créditos de [Redacted]. Transcurridos 15 días, las rentas se recalcularán de acuerdo con las condiciones de mercado. [Redacted] podrá modificar la presente oferta a su única discreción o revocarla en caso de que la situación económico- financiera del cliente sufriera modificaciones sustanciales o [Redacted] tuviera conocimiento de hechos relacionados con el cliente que pudieran ser constitutivos de fraude y/o a su juicio pudieran poner en peligro el buen fin de la operación.

La presente oferta no constituye obligación ni crea relaciones contractuales entre las partes, por tanto, hasta que la documentación relativa a la transacción se acuerde, formalice y ejecute no se generará entre las partes ninguna relación contractual.

